PROTECCIÓN CIVIL Y EMERGENCIAS
JCYL

AEROMEDIA
ESPECIALISTAS EN DRONES

BÚSQUEDAS –PROTECCIÓN CIVIL - CYL

INSTALACIÓN APP ANDROID



Junta de Castilla y León

PRESENTACIÓN

IMPORTANTE: LEE TODO ESTE TUTORIAL ANTES DE HACER NADA, DESPUÉS SIGUE LOS PASOS INDICADOS EN ORDEN

LA APP **BÚSQUEDAS CASTILLA Y LEÓN** PARA TELÉFONOS ANDROID, ES UNA APLICACIÓN QUE SIRVE PARA REGISTRAR MOVIMIENTOS DE PERSONAL DE RASTREO DURANTE LOS DISPOSITIVOS DE BÚSQUEDA DE PERSONAS EXTRAVIADAS.
ESTA APP, SE COMPLEMENTA CON OTRA APLICACIÓN WEB UTILIZADA PARA ORGANIZAR Y REGISTRAR LOS RECORRIDOS DE LOS SMARTPHONES QUE SE HAYAN UNIDO.

DESCARGA DE LA APP ANDROID

Se puede descargar desde el siguiente enlace WEB:

https://busquedas.emergenciascyl.es/

O con este código QR:

BÚSQUEDAS CASTILLA Y LEÓN FORMA PARTE DEL DEL SISTEMA DRONEFINDER DE AEROMEDIA UAV

DESCARGA DE LA APP

ACCEDER AL ENLACE INDICADO:
https://busquedas.emergenciascyl.es/

Al acceder al enlace se puede descargar la app Android y también descargar un manual que tendrán los usuarios de la misma.

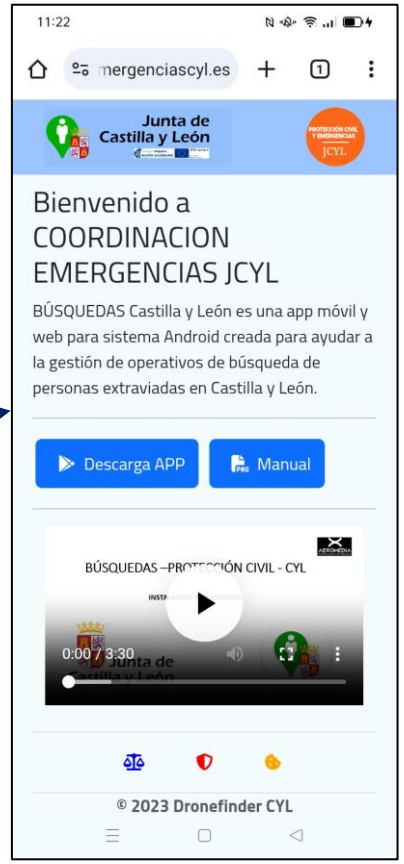



La app no está disponible en la appstore al ser de uso limitado, por lo que puede advertir sobre su descarga. Es totalmente segura y fiable por lo que puedes descargarla

INSTALACIÓN DE LA APP

UNA VEZ DESCARGADA LA APP

- **Pinchar en abrir o acceder al directorio de descarga y ejecutar el archivo con el instalador de paquetes**



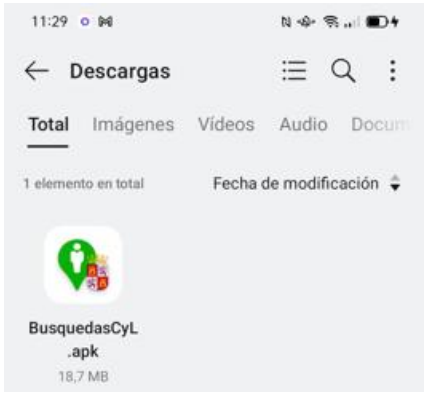



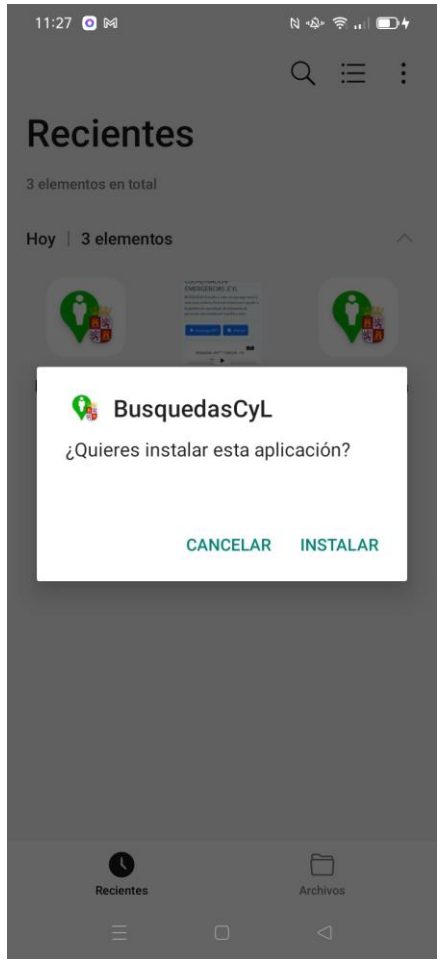

INSTALACIÓN DE LA APP

DURANTE EL PROCESO DE INSTALACIÓN

- **Una vez activada la instalación irán apareciendo las siguientes ventanas o similares (dependiendo del modelo concreto de smartphone).**
- **Realizado esto se puede pinchar en:**
  - **Listo: La app está instalada pero no activada**
  - **Abrir: La app se abrirá**

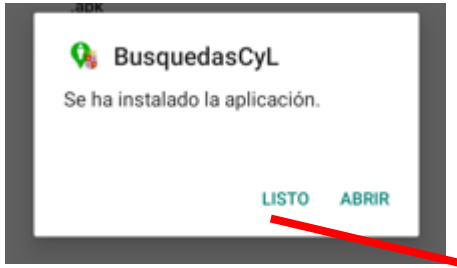



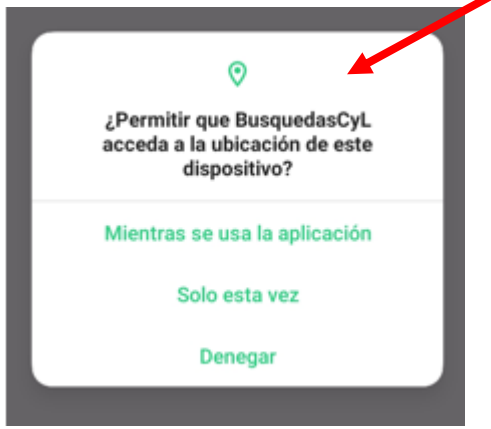

INSTALACIÓN DE LA APP

PROTECCIÓN CIVIL Y EMERGENCIAS
JCYL

ACTIVACIÓN DE LA APP

- **Al pinchar en abrir o al activar la app en la ventana donde aparece el icono se produce el arranque de la app y la solicitud de permisos:**
  - **Ubicación y notificaciones: Se debe permitir siempre o mientras se usa la app**
  - **Protección de datos: Si se quiere operar la app, se deberá aceptar**

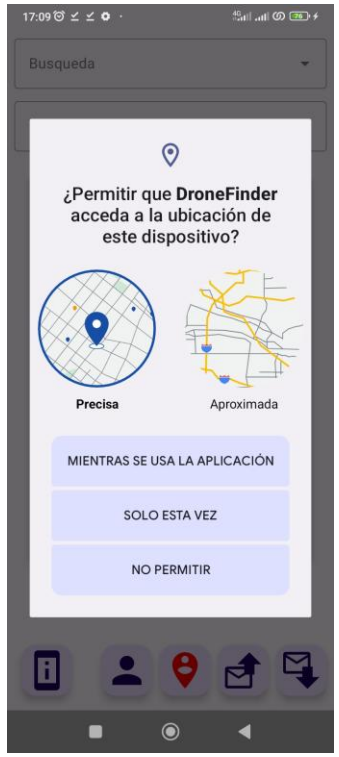



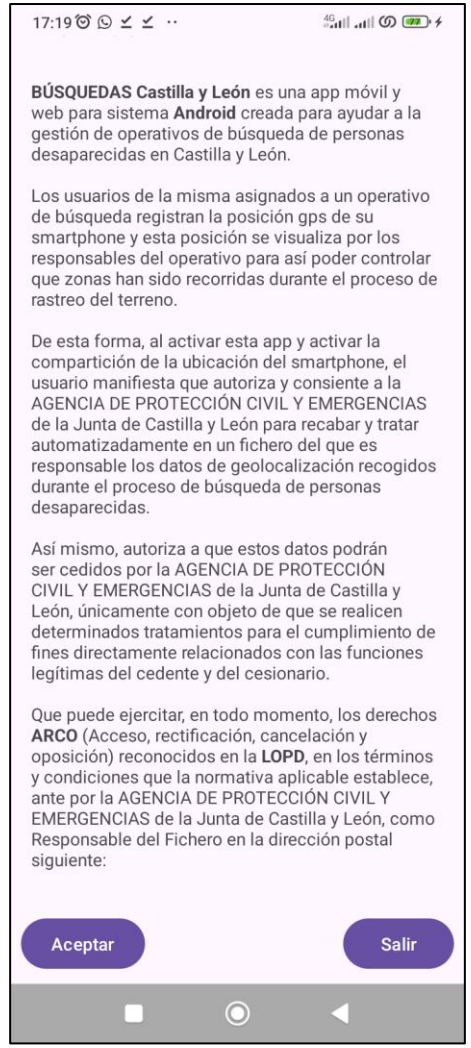

Si no autorizas los permisos, la app no funcionará

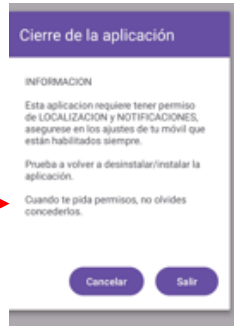

VARIANTES EN LA INSTALACIÓN

UNA VEZ DESCARGADA LA APP

Dependiendo del modelo de smartphone, puede aparecer la siguiente ventana, esto es debido a que la app es privada y no se encuentra en la “Playstore” de Google por lo que al instalarla puede aparecer un mensaje de aviso de que es una fuente desconocida. Por ello, puedes tener que autorizar su instalación como precaución adicional



VARIANTES EN LA INSTALACIÓN

DURANTE EL PROCESO DE INSTALACIÓN

<u>Muy importante</u>: Hay modelos de teléfono con versiones de Android que saltan el paso de autorizaciones de ubicación y notificaciones.
Si es tu caso, has de autorizar manualmente que la app te envíe notificaciones y que siempre pueda acceder a tu ubicación.

Para acceder a los permisos de la app, puedes pulsar de forma prolongada el icono de la misma y luego pulsar en info de la aplicación, o bien acceder a la configuración de tu teléfono directamente.



VARIANTES EN LA INSTALACIÓN

Si finalizada la instalación no funciona correctamente, prueba a entrar y salir de la aplicación.

Si después de probar varias veces no funciona, prueba a desinstalarla completamente y hacer todo el proceso desde el principio

Si al arrancar la app te sale un mensaje de versión no válida, debes desinstalarla completamente, descargar la nueva versión y proceder a su reinstalación

Si tienes una duda importante durante el proceso de instalación, puedes enviar un email a:
busquedasCyL.soporte@aeromedia.es

UTILIZANDO LA APP

ACCESO A LA APP ANDROID

La siguiente ventana que se abre pide el usuario y contraseña, estos son:

- **Usuario:** El que te proporcione tu entidad
- **Contraseña:** El que te proporcione tu entidad

Introducidas y pulsado OK, se accede a la app



UTILIZANDO LA APP

PRIMER ACCESO

Una vez que te has identificado con usuario y contraseña, BÚSQUEDAS CASTILLA Y LEÓN activa la pantalla de identificación de usuario.
Es muy importante que cubras esta pantalla con los datos que te indique tu organización.

- **Nombre de dispositivo: Te recomendamos poner tu organización y procedencia. Por ejemplo: Pcivil – Aranda Duero**
- **Teléfono: Tu número por si te tenemos que llamar por algo importante**
- **Grupo Búsqueda: Es un desplegable en el que debes elegir tu organización o la que mas se asemeje. Si eres un vecino o voluntario particular has de elegir "otros"**

Terminado esto pulsa OK

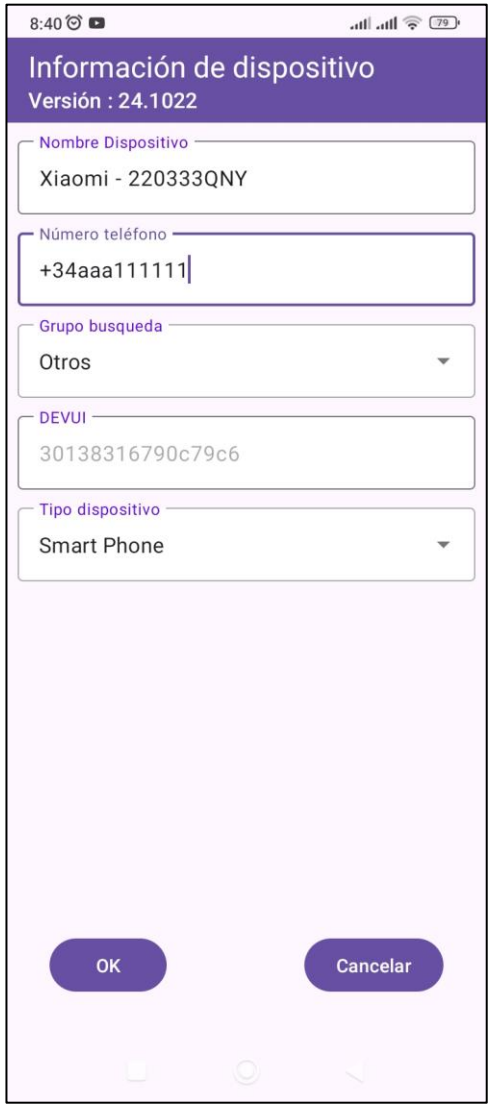

UTILIZANDO LA APP

USO DE BÚSQUEDAS CASTILLA Y LEÓN

Ahora la app te llevará a la pantalla principal, que tiene dos espacios para informarte de la búsqueda asignada y del dato de la persona extraviada que buscas. (Si estos huecos están vacíos, no tienes búsqueda asignada y la app no funcionará**)**

También tiene un espacio para el mapa de la zona donde estás y un punto azul indicando tu posición:

- **Puedes mover, ampliar o reducir el mapa con los dedos de la misma forma que en "Maps".**
- **Si has movido mucho el mapa, puedes recuperar tu posición, pulsando en la diana de la esquina superior derecha del mapa.**
- **Si en tu mapa aparece un polígono verde, significa que tienes una zona de búsqueda asignada.**

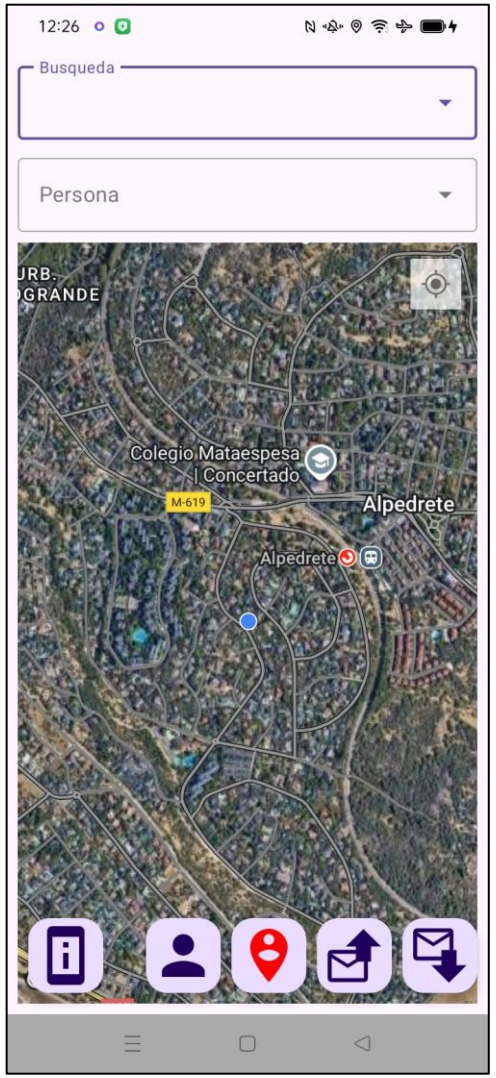



UTILIZANDO LA APP

USO DE BÚSQUEDAS CASTILLA Y LEÓN

Si todo ha ido bien, la app comenzará a registrar posiciones GPS de tu smartphone y a enviarlas al PMA para su seguimiento



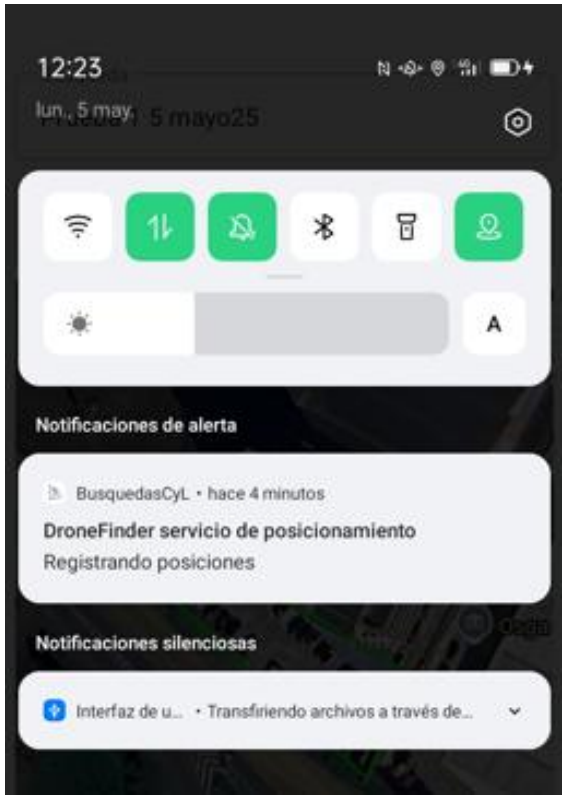

UTILIZANDO LA APP

LA APP TIENE 5 BOTONES EN SU PARTE INFERIOR. VEAMOS SU FUNCIÓN



Este botón te lleva a la pantalla de información del dispositivo.
Importante saber que desde el PMA te pueden cambiar el nombre del dispositivo o asignarte a otro grupo de búsqueda.

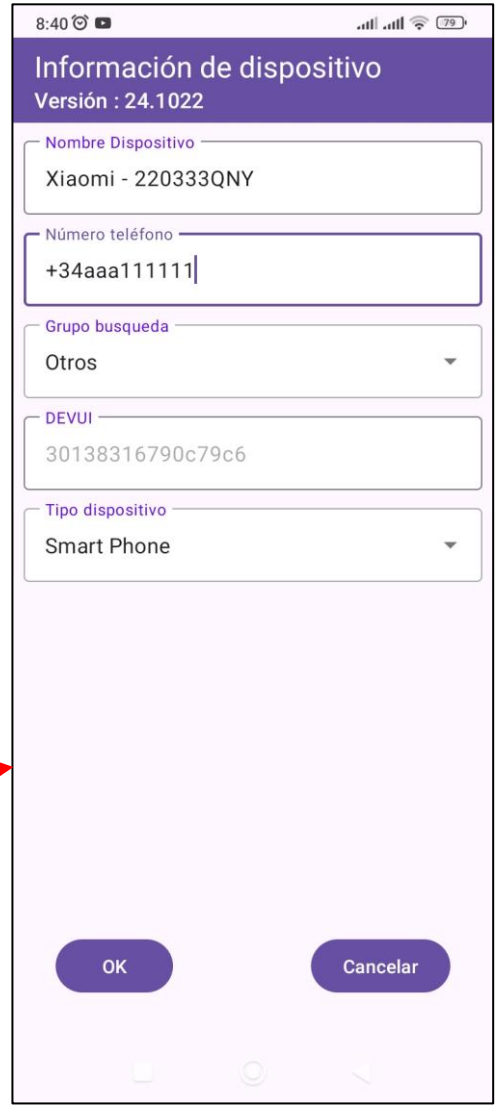

UTILIZANDO LA APP

BOTONES DE BÚSQUEDAS CASTILLA Y LEÓN

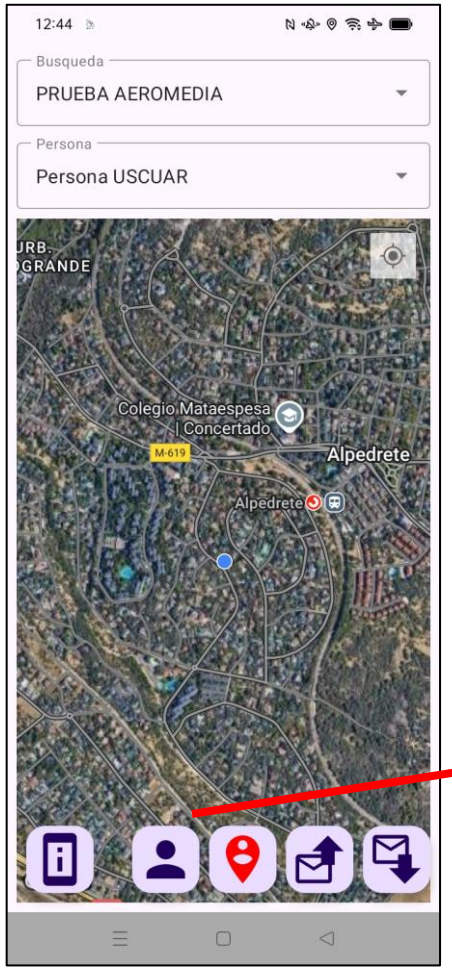

Este botón es muy importante, porque te informa de datos básicos sobre la persona a la que buscas e incluso puede contener una foto para su mejor identificación.



UTILIZANDO LA APP

BOTONES DE BÚSQUEDAS CASTILLA Y LEÓN

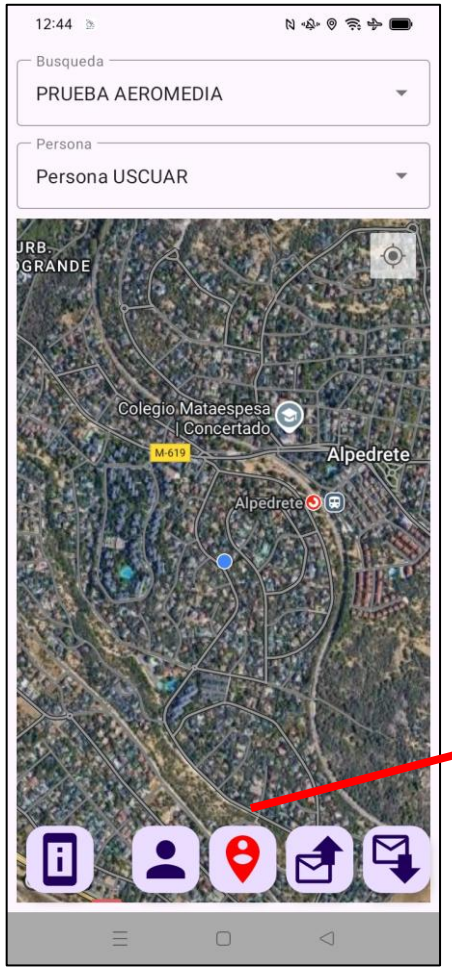

Asegúrate antes de pulsar este botón y confirmar su envío, ya que <u>sirve para comunicar tu posición y además informar que has encontrado a la persona buscada</u>.



UTILIZANDO LA APP

BOTONES DE BÚSQUEDAS CASTILLA Y LEÓN

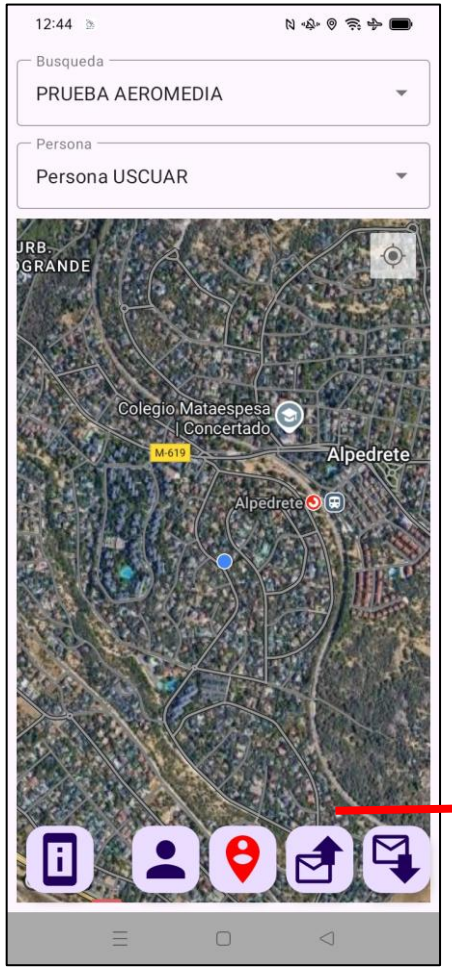

Utiliza este botón para enviar un mensaje con información relevante sobre algún HALLAZGO en la búsqueda.
Por ejemplo:

- **He encontrado un bolso.**
- **Tenemos un testigo, que venga el responsable**

Si clicas la opción "Operativo", significa que el mensaje está relacionado con la organización y no tiene nada que ver con hallazgos sino con temas operativos (por ejemplo, hemos pinchado, regresamos a nuestra base, etc..)



UTILIZANDO LA APP

BOTONES DE BÚSQUEDAS CASTILLA Y LEÓN



Si desde el PMA te envían un mensaje, tu teléfono emitirá un sonido y este icono cambiará de color.
Consulta regularmente si tienes mensajes del PMA .



UTILIZANDO LA APP

BOTONES DE BÚSQUEDAS CASTILLA Y LEÓN

La salida de la APP puede ser de varias formas:

- **Decides salir: Pulsa el triangulo “atrás” de tu tf. Esta es la opción recomendada**
- **Salida a “Machete”: Arrastras la app desde la ventana de resumen de apps abiertas**
- **Te desactivan desde el PMA. En este caso, las ventanas de persona y búsqueda quedarán en blanco, la app deja de enviar posiciones.**

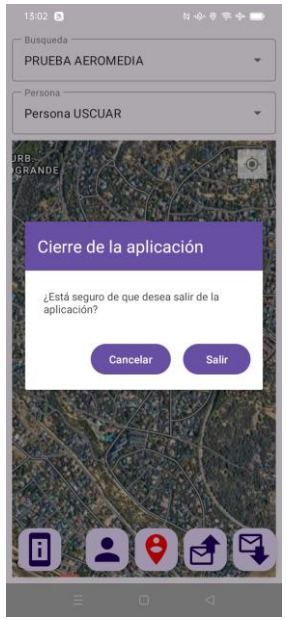



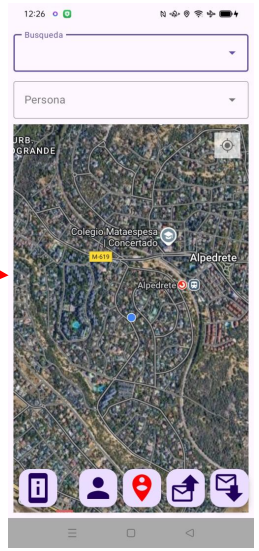

PROTECCIÓN CIVIL Y EMERGENCIAS
JCYL

AEROMEDIA
ESPECIALISTAS EN DRONES

BÚSQUEDAS CASTILLA Y LEÓN

MUCHAS GRACIAS

Junta de Castilla y León

